

## 顔写真について


顔写真は横24mm×縦30mmで書類に添付されます。  
バストアップで、顔がはっきり写っている画像、背景に余計なものが写っていない画像を使用してください。



顔写真の画像データはスマートフォン、デジタルカメラで撮影していただくか、証明写真機、写真館などで撮影して、**JPEGデータ**でご用意ください。

▼撮影する際は、顔が大きめに入るように撮影してください。  
(鳩尾あたりまで入れない)

▼縦に長い場合や、横位置の画像はこのように中心で切り取られます



### データの悪い例



▲解像度が低い



▲画像が暗い




▲頭や顔が切れている



▲マスクや帽子、サングラス等で顔が隠れている



▲顔が中心にない



▲手や動きで顔が隠れている


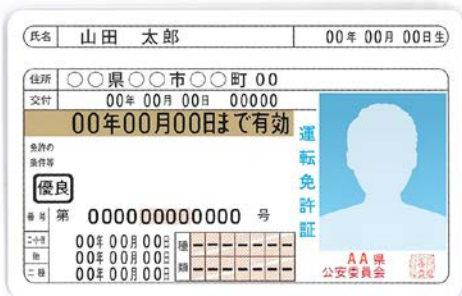


▲遠くて顔が小さい



## 運転免許証について

運転免許証をお持ちの方は免許証の画像が、表面・裏面とも必要です。  
できるだけ真上から撮影し、記載情報がきちんと判別できる画像をご利用ください。



### 少し見えにくい撮影例



▲撮影の際はできるだけ真上からお撮りください

コンビニのコピー機などで免許証をスキャンする機能がついた機種もございます。  
撮影できない方は、そちらをご利用ください。

斜めから撮影すると、文字が見えにくくなりますので  
ご注意ください。▶

